



資料編

1 新宿区の現況

- (1) 人口や世帯数等
- (2) 年齢区分別将来推計人口の推移（～2070年）
- (3) 出生数の推移
- (4) 高齢化率と一人暮らし高齢者の割合
- (5) 障害者手帳所持者数の推移
- (6) 生活困窮者支援等
 - ① 生活保護率の推移
 - ② 新宿区生活困窮者自立相談支援事業の推移
- (7) 外国籍の区内住民人数の推移

2 新宿社協の主な事業内容の推移

- (1) 福祉教育の推進
 - ① 学校・団体への支援における延参加者数
- (2) 生活支援体制整備事業
 - ① 会議・行事等出席及び支えあいの体制整備による取り組み件数
- (3) 地域づくり支援事業（第4次経営計画：暮らしの総合相談）
 - ① 新規相談件数
 - ② 活動登録者数、新規ボランティア活動希望者数、活動団体数
- (4) 暮らしの相談支援（第4次経営計画：貸付事業）
 - ① 自立相談支援・貸付に係る暮らしの相談（新規相談件数と延継続相談件数）
 - ② 生活福祉資金貸付事業（貸付決定件数と償還率）
 - ③ 受験生チャレンジ支援貸付事業（貸付決定件数と金額）
 - ④ 応急小口資金貸付事業（貸付決定件数と償還率）
- (5) 成年後見・権利擁護の推進（第4次経営計画：成年後見センター事業）
 - ① 成年後見制度利用推進事業
 - (ア) 相談者数
 - (イ) 新宿区後見活動メンバー延養成者数、市民後見人等延受任件数
 - ② 法人後見事業（法人後見・任意後見受任件数、後見人等活動状況）
 - ③ 地域福祉権利擁護事業（現在契約件数、延契約件数、生活支援員延援助件数）
- (6) 広報事業
 - ① ホームページ閲覧数、SNS投稿回数（Facebook、X）
- (7) 組織基盤の強化
 - ① 財源基盤
 - (ア) 会費会員数と会費額
 - (イ) 共同募金額（赤い羽根共同募金、歳末・地域たすけあい運動募金）
 - (ウ) 寄附金
 - ② 決算状況（2022（令和4）年度）
 - ③ 職員定数

1 新宿区の現況

(1) 人口や世帯数等

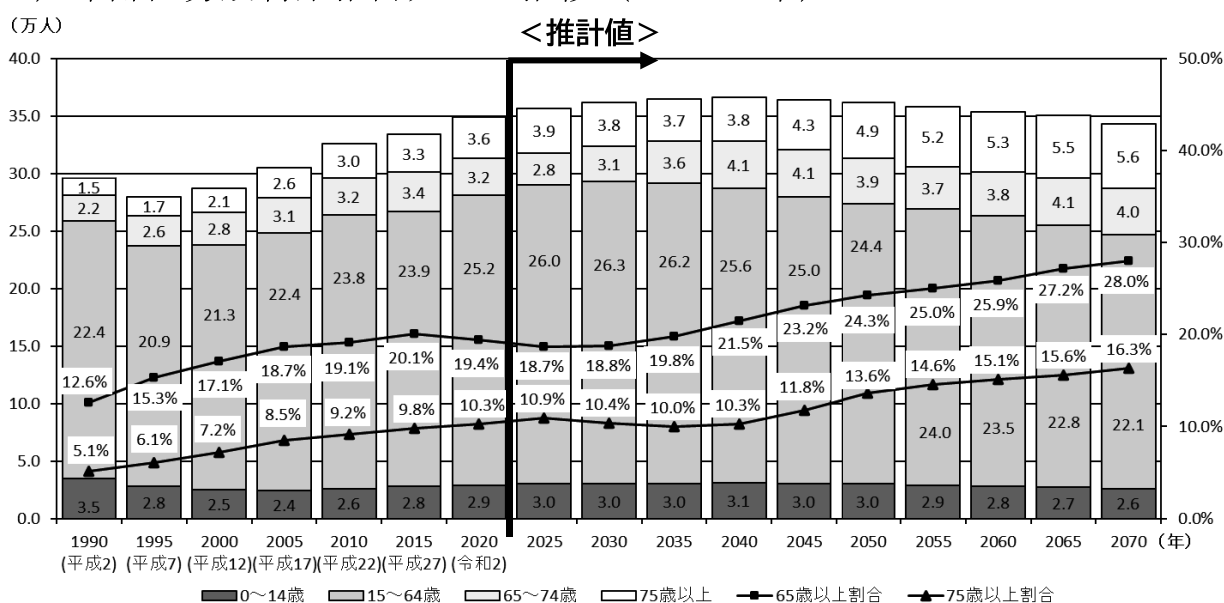
項目	全体	東圏域			中央圏域			西圏域			
		四谷	笹笥町	榎町	若松町	大久保	戸塚	落合第一	落合第二	柏木	角筈
人口 (人)	346,279	40,016	39,840	36,099	33,083	43,340	39,970	34,383	31,465	31,048	17,035
世帯数 (世帯)	223,207	26,131	23,011	23,165	19,983	29,550	26,841	21,269	19,730	21,629	11,898
65歳以上の人口 (人)	66,974	7,676	7,229	6,567	8,143	7,922	8,235	6,719	6,595	5,231	2,657
高齢化率 (65歳以上人口÷人口)	19.3%	19.2%	18.1%	18.2%	24.6%	18.3%	20.6%	19.5%	21.0%	16.8%	15.6%
外国人のみの世帯 (世帯)	32,129	2,257	1,425	2,409	2,132	7,774	6,113	2,803	1,573	4,293	1,350
外国人のみの世帯割合 (外国人のみの世帯÷世帯数)	14.4%	8.6%	6.2%	10.4%	10.7%	26.3%	22.8%	13.2%	8.0%	19.8%	11.3%

出典：「新宿区の概況」(新宿区)

※区役所管轄地区は角筈地区へ含める

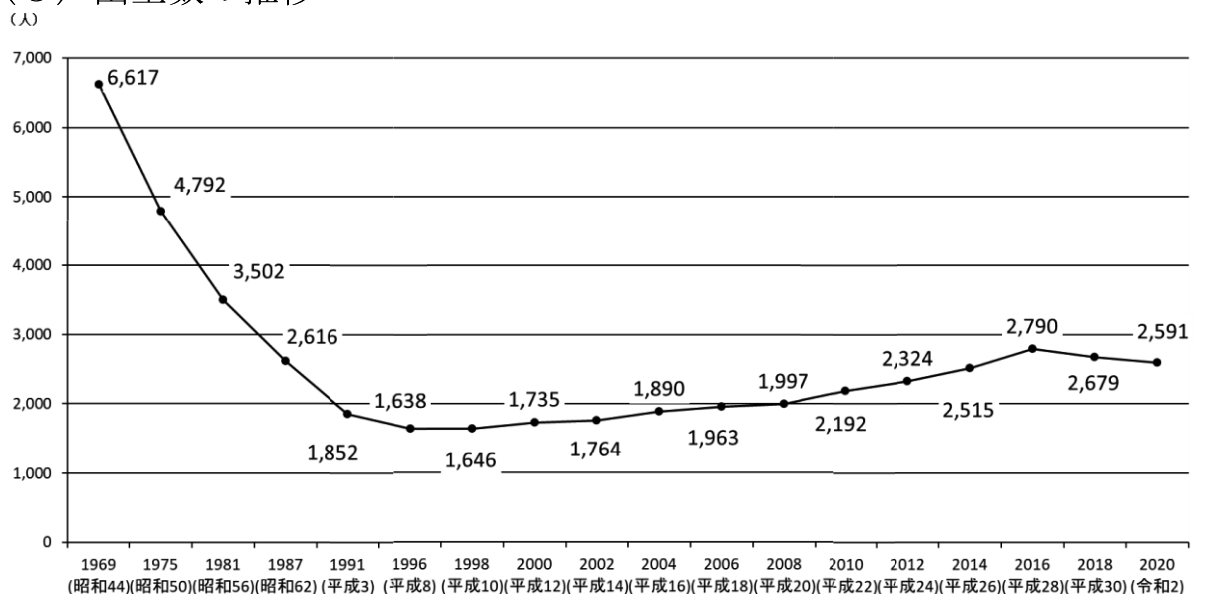
※令和5年1月1日現在

(2) 年齢区分別将来推計人口の推移 (～2070年)



出典：「研究所 Web レポート 2023 (2020年国勢調査に基づく新宿区将来人口推計<速報版>)」(新宿区) (一部改変)

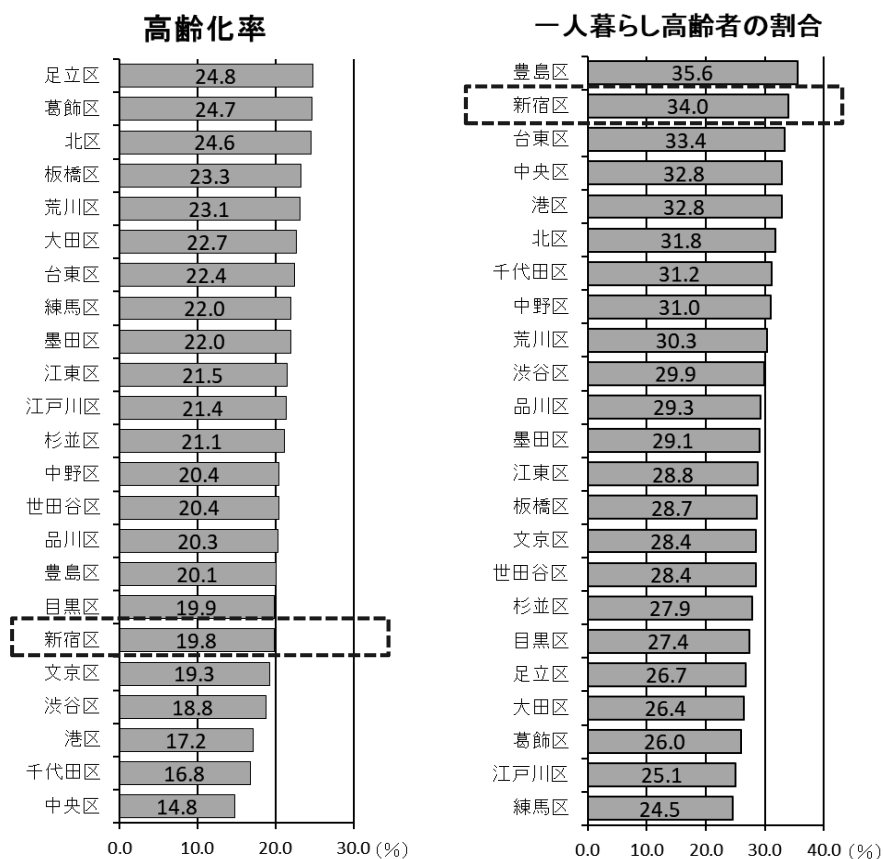
(3) 出生数の推移



出典：「新宿区子ども・子育て支援事業計画 (第二期)」(新宿区) (一部改変)

※2012 (平成24)年7月9日に外国人登録法が廃止され、「住民基本台帳法の一部を改正法律」が施行されたことにより、2012 (平成24)年度からは外国人の出生数を含む

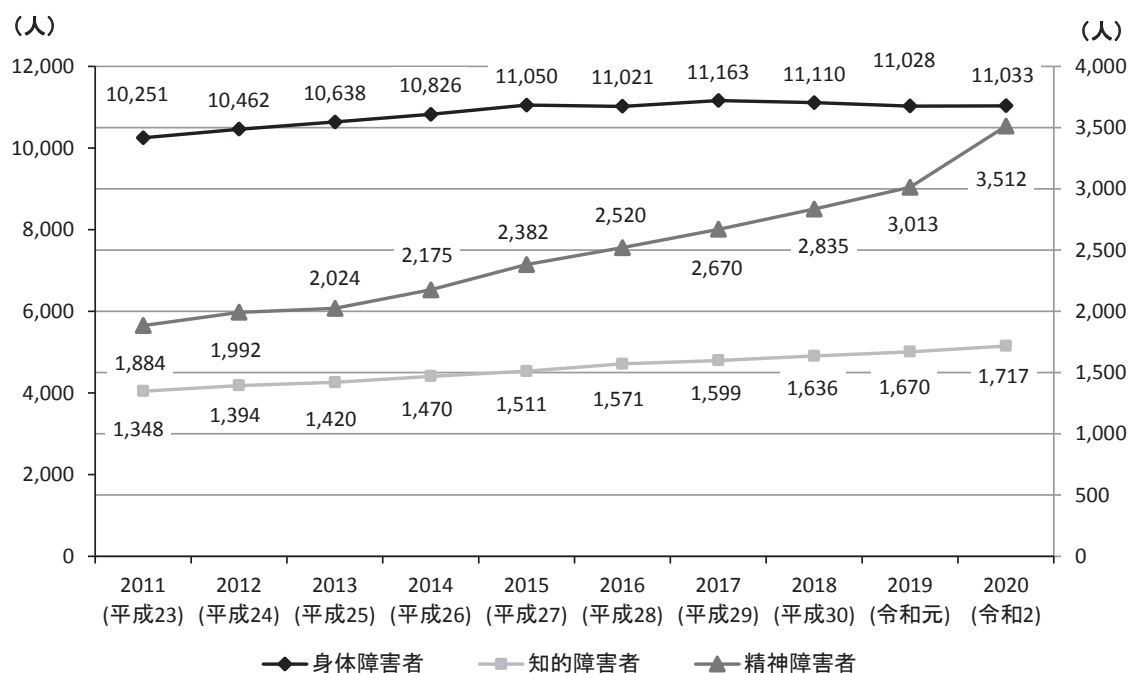
(4) 高齢化率と一人暮らし高齢者の割合



出典：「新宿区高齢者保健福祉計画・第9期介護保険事業計画」（新宿区）（一部改変）

※高齢化率は2022（令和4）年1月時点。一人暮らし高齢者の割合は2020（令和2）年時点

(5) 障害者手帳所持者数の推移



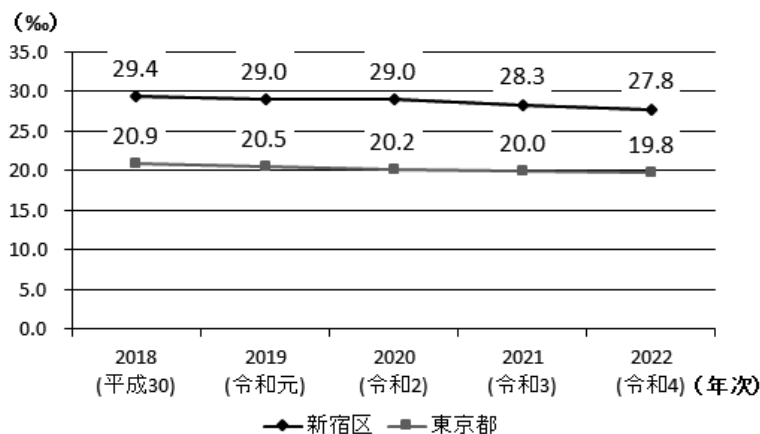
出典：「新宿区障害者計画、第2期新宿区障害児福祉計画、第6期新宿区障害者福祉計画」（新宿区）

※「身体障害者手帳」及び「愛の手帳（知的障害者）」は各年4月1日現在、「精神障害者保健福祉手帳」は各年3月末日現在

※「精神障害者保健福祉手帳」は令和元年度より、年間での集計から年度末時点の集計とし、変更・再交付申請も集計対象とするよう変更した

(6) 生活困窮者支援等

① 生活保護率の推移



出典：「新宿区の概況」(新宿区)

※各年 10 月現在 ※保護率 (%) = (被保護人員 ÷ 人口) × 1,000

② 新宿区生活困窮者自立相談支援事業の推移

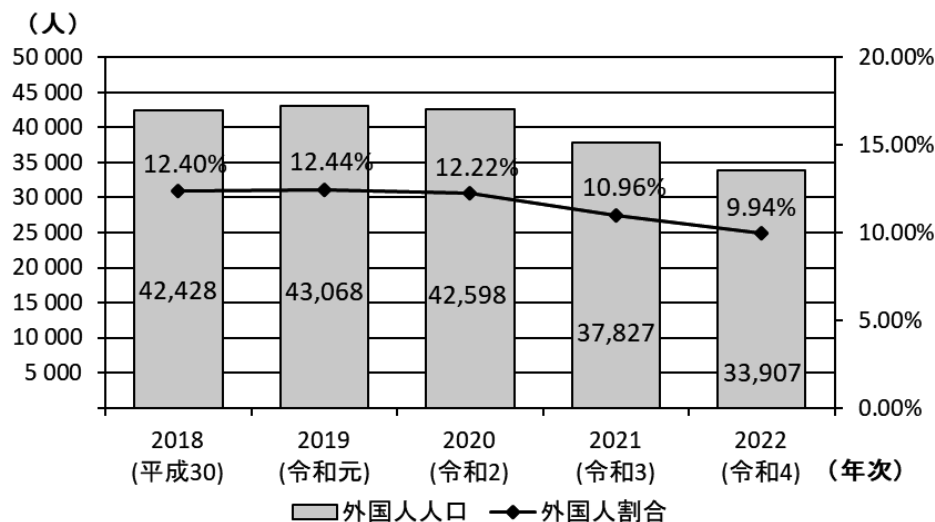
年度	自立相談支援事業の利用者数	包括的・継続的な相談支援の実施者数
2018 (平成30)	628	125
2019 (令和元)	674	122
2020 (令和2)	16,553	9,808
2021 (令和3)	8,220	5,734
2022 (令和4)	3,458	1,309

出典：「新宿区の概況」(新宿区)

※各年 3 月末現在

※令和 2 年度以降は新型コロナウイルス感染拡大の影響で生活支援相談窓口における住居確保給付金と新宿社協における総合支援資金の申請が増加したことに伴い、件数が増加

(7) 外国籍の区内住民人数の推移



出典：「第 47 回 新宿区の統計 (令和 5 年度)」(新宿区)

※各年 1 月 1 日現在

2 新宿社協の主な事業内容の推移

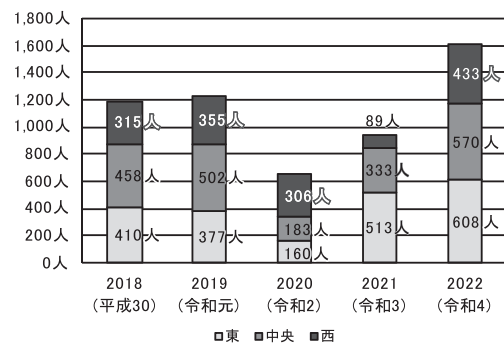
(1) 福祉教育の推進

① 学校・団体への支援における延参加者数

【幼稚園～高等学校】 (年度)

	2018 (平成30)	2019 (令和元)	2020 (令和2)	2021 (令和3)	2022 (令和4)
東	410人	377人	160人	513人	608人
中央	458人	502人	183人	333人	570人
西	315人	355人	306人	89人	433人
合計	1,183人	1,234人	649人	935人	1,611人

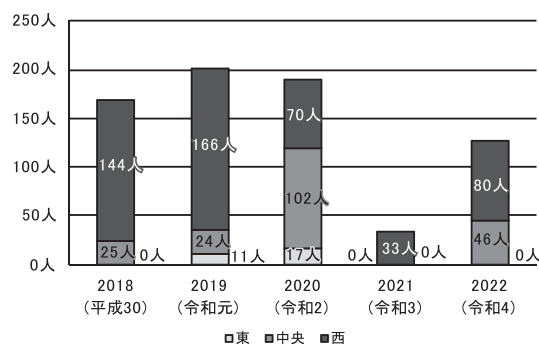
【幼稚園～高等学校】



【大学・専門学校】 (年度)

	2018 (平成30)	2019 (令和元)	2020 (令和2)	2021 (令和3)	2022 (令和4)
東	0人	11人	17人	0人	0人
中央	25人	24人	102人	0人	46人
西	144人	166人	70人	33人	80人
合計	169人	201人	189人	33人	126人

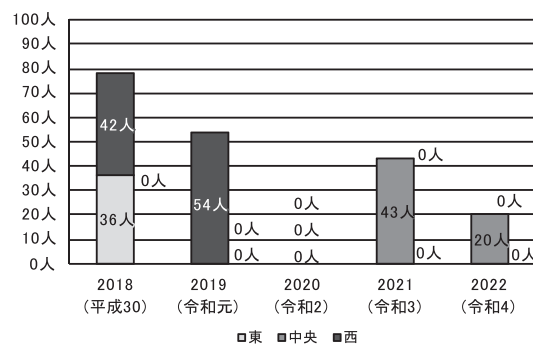
【大学・専門学校】



【企業・地域団体】 (年度)

	2018 (平成30)	2019 (令和元)	2020 (令和2)	2021 (令和3)	2022 (令和4)
東	36人	0人	0人	0人	0人
中央	0人	0人	0人	43人	20人
西	42人	54人	0人	0人	0人
合計	78人	54人	0人	43人	20人

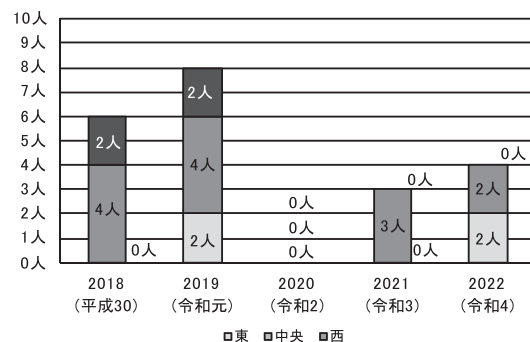
【企業・地域団体】



【職場体験(中学校)】 (年度)

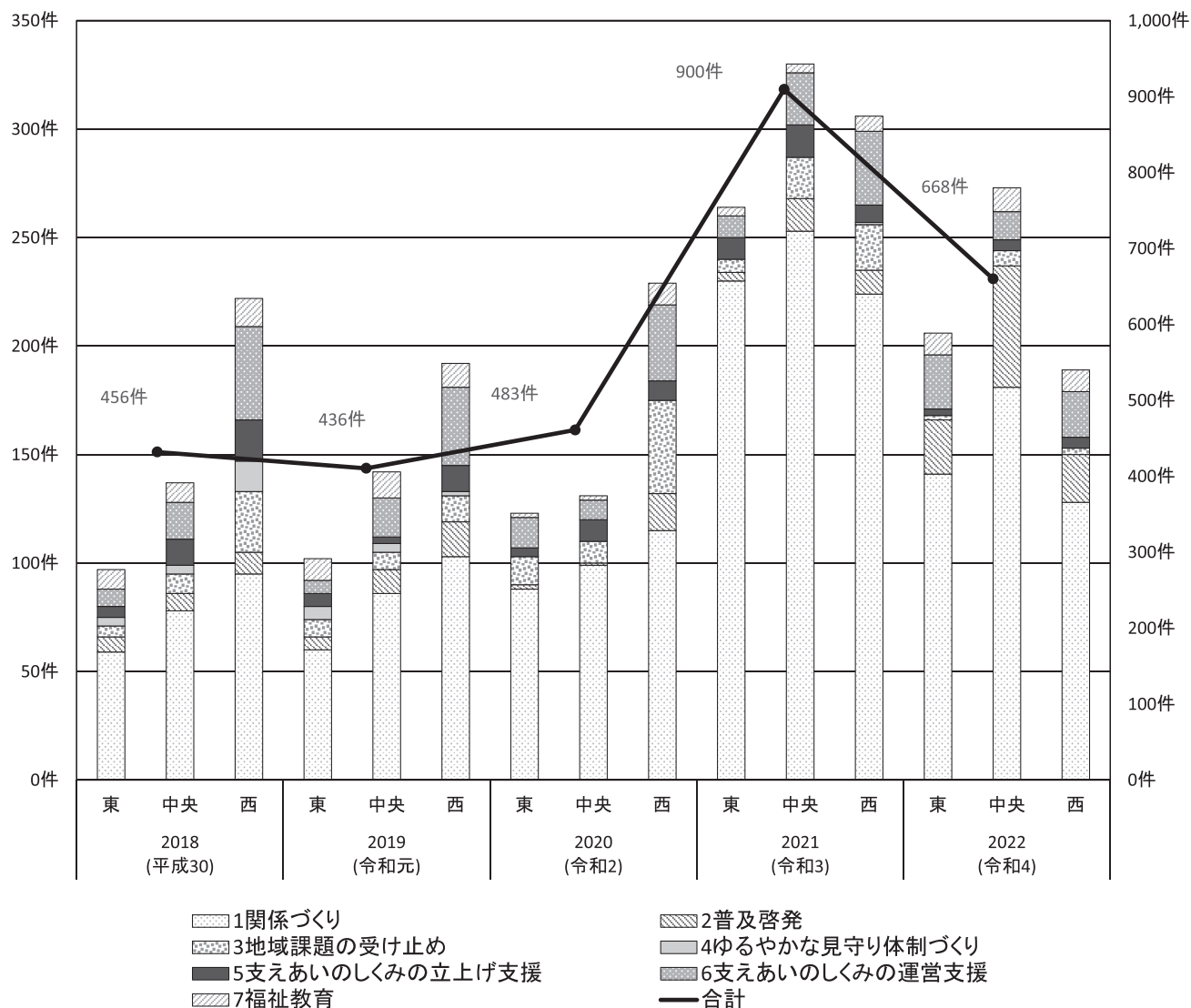
	2018 (平成30)	2019 (令和元)	2020 (令和2)	2021 (令和3)	2022 (令和4)
東	0人	2人	0人	0人	2人
中央	4人	4人	0人	3人	2人
西	2人	2人	0人	0人	0人
合計	6人	8人	0人	3人	4人

【職場体験(中学校)】



(2) 生活支援体制整備事業

① 会議・行事等出席及び支えあいの体制整備による取り組み件数

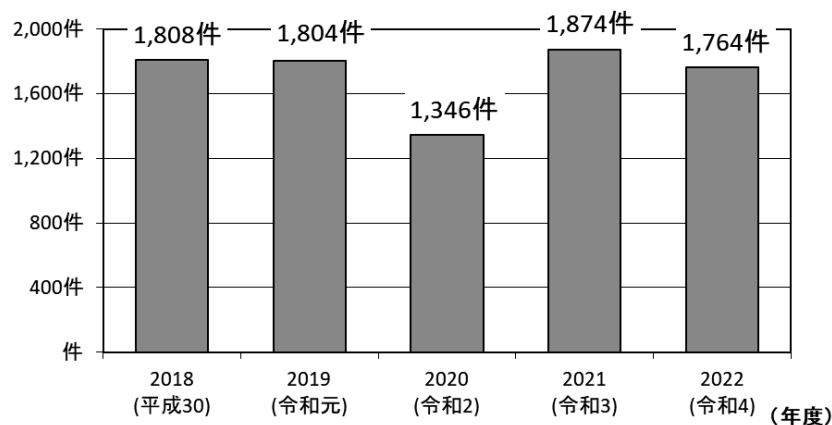


		1関係づくり	2普及啓発	3地域課題の受け止め	4ゆるやかな見守り体制づくり	5支えあいのしくみの立上げ支援	6支えあいのしくみの運営支援	7福祉教育	合計
2018 (平成30)	東	59件	7件	5件	4件	5件	8件	9件	456件
	中央	78件	8件	9件	4件	12件	17件	9件	
	西	95件	10件	28件	14件	19件	43件	13件	
2019 (令和元)	東	60件	6件	8件	6件	6件	6件	10件	436件
	中央	86件	11件	8件	4件	3件	18件	12件	
	西	103件	16件	12件	2件	12件	36件	11件	
2020 (令和2)	東	88件	2件	13件	0件	4件	14件	2件	483件
	中央	99件	1件	10件	0件	10件	9件	2件	
	西	115件	17件	43件	0件	9件	35件	10件	
2021 (令和3)	東	230件	4件	6件	0件	10件	10件	4件	900件
	中央	253件	15件	19件	0件	15件	24件	4件	
	西	224件	11件	21件	1件	8件	34件	7件	
2022 (令和4)	東	141件	25件	2件	0件	3件	25件	10件	668件
	中央	181件	56件	7件	0件	5件	13件	11件	
	西	128件	22件	3件	0件	5件	21件	10件	

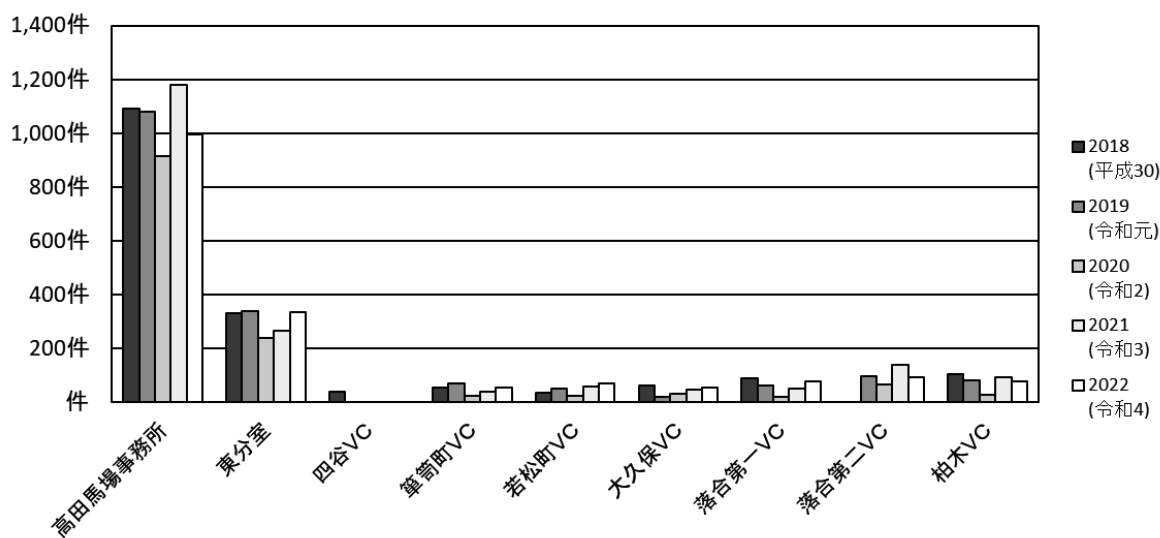
(3) 地域づくり支援事業 (第4次経営計画：暮らしの総合相談)

① 新規相談件数

全体合計



拠点別相談件数



(年度)

	2018 (平成30)	2019 (令和元)	2020 (令和2)	2021 (令和3)	2022 (令和4)
全体合計	1,808件	1,804件	1,346件	1,874件	1,764件
高田馬場事務所	1,091件	1,081件	914件	1,179件	997件
東分室	332件	339件	239件	266件	335件
四谷VC	39件	-	-	-	-
箕筒町VC	54件	71件	24件	40件	54件
若松町VC	34件	50件	23件	58件	72件
大久保VC	64件	21件	32件	46件	54件
落合第一VC	90件	64件	21件	52件	79件
落合第二VC	-	97件	65件	140件	94件
柏木VC	104件	81件	28件	93件	79件

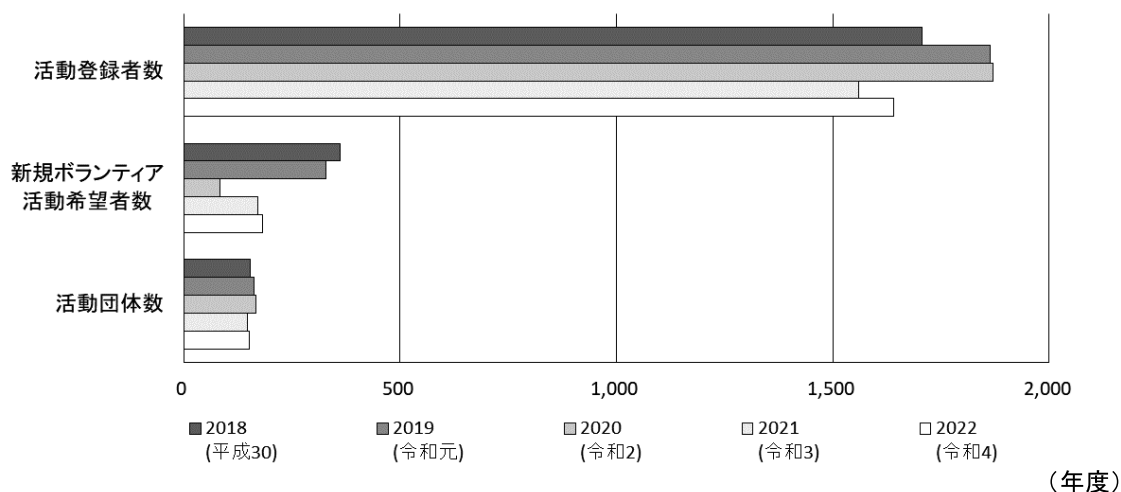
※2019 (令和元) 年4月：四谷 VC を東分室へ統合、落合第二 VC を開設

※新型コロナウイルス感染症拡大に伴う緊急事態宣言等にかかる窓口休止期間

・東分室 2020 (令和2) 年4月20日～6月13日

・各ボランティアコーナー 2020 (令和2) 年4月13日～6月20日または27日

② 活動登録者数、新規ボランティア活動希望者数、活動団体数

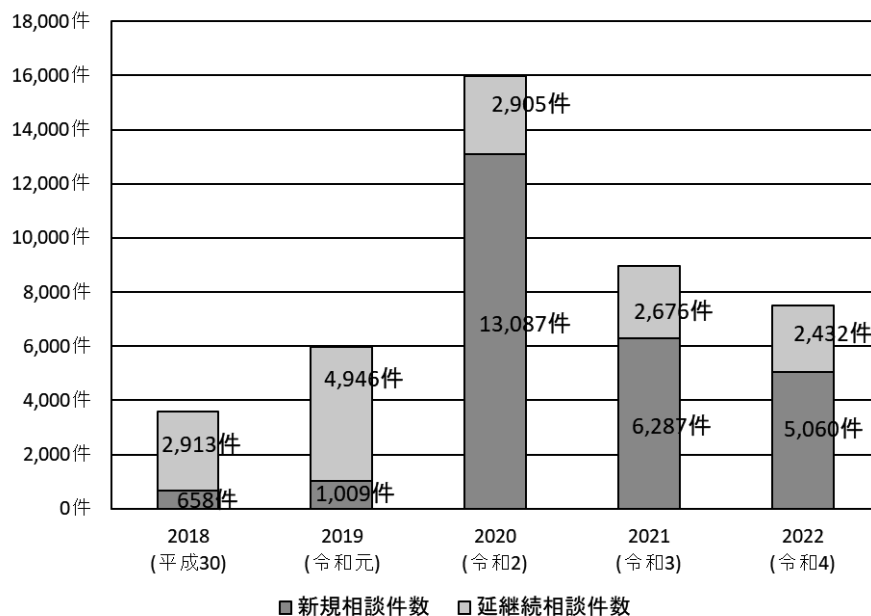


	2018 (平成30)	2019 (令和元)	2020 (令和2)	2021 (令和3)	2022 (令和4)
活動登録者数	1,707人	1,864人	1,870人	1,559人	1,641人
新規ボランティア活動希望者数	361人	329人	83人	170人	182人
活動団体数	154団体	162団体	166団体	146団体	152団体

※令和3年度：未活動者向けの活動継続調査を実施

(4) 暮らしの相談支援 (第4次経営計画：貸付事業)

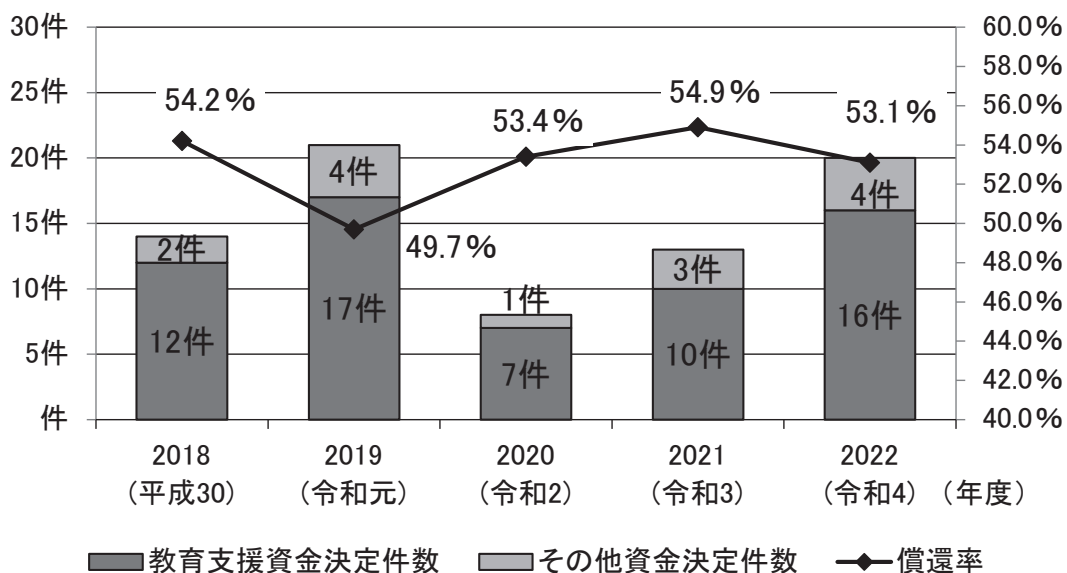
① 自立相談支援・貸付に係る暮らしの相談 (新規相談件数と延継続相談件数)



	2018 (平成30)	2019 (令和元)	2020 (令和2)	2021 (令和3)	2022 (令和4)
新規相談件数	658件	1,009件	13,087件	6,287件	5,060件
延継続相談件数	2,913件	4,946件	2,905件	2,676件	2,432件

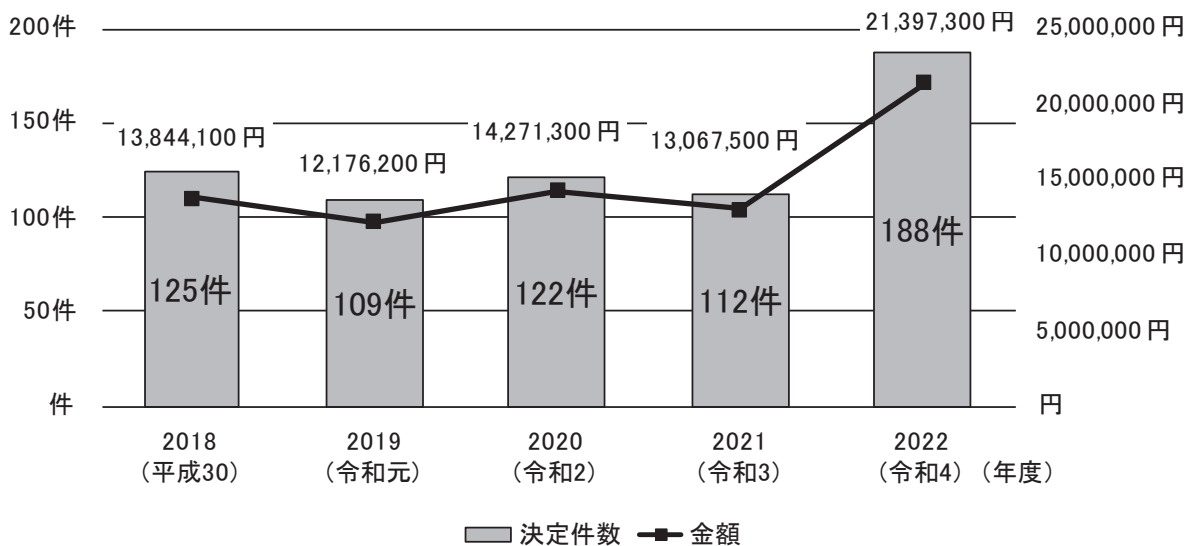
※新型コロナウイルス感染症の影響で減収した世帯向け特例貸付の受付期間：
2020 (令和2) 年3月25日～2022 (令和4) 年9月30日

② 生活福祉資金貸付事業（貸付決定件数と償還率）



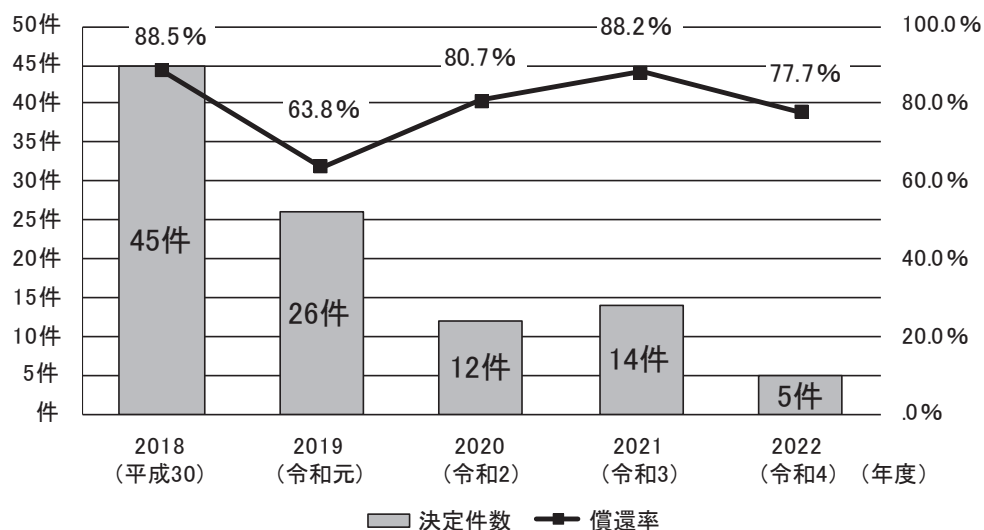
	(年度)				
	2018 (平成30)	2019 (令和元)	2020 (令和2)	2021 (令和3)	2022 (令和4)
教育支援資金決定件数	12件	17件	7件	10件	16件
その他資金決定件数	2件	4件	1件	3件	4件
償還率	54.2%	49.7%	53.4%	54.9%	53.1%

③ 受験生チャレンジ支援貸付事業（貸付決定件数と金額）



	(年度)				
	2018 (平成30)	2019 (令和元)	2020 (令和2)	2021 (令和3)	2022 (令和4)
決定件数	125件	109件	122件	112件	188件
金額	13,844,100円	12,176,200円	14,271,300円	13,067,500円	21,397,300円

④ 応急小口資金貸付事業（貸付決定件数と償還率）

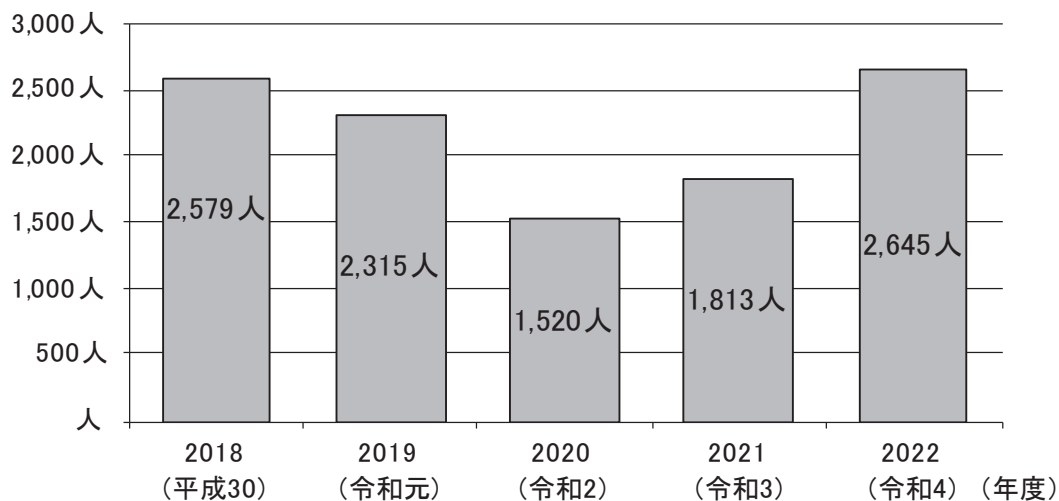


	2018 (平成30)	2019 (令和元)	2020 (令和2)	2021 (令和3)	2022 (令和4)
決定件数	45件	26件	12件	14件	5件
償還率	88.5%	63.8%	80.7%	88.2%	77.7%

(5) 成年後見・権利擁護の推進（第4次経営計画：成年後見センター事業）

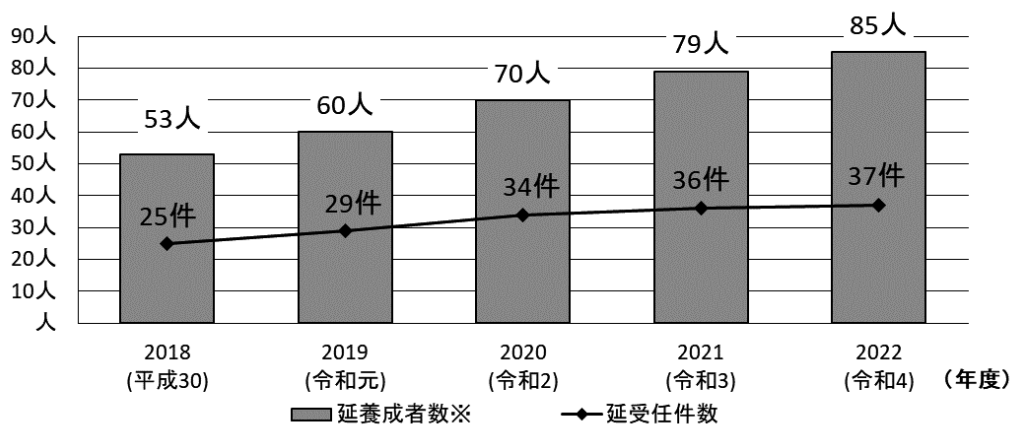
① 成年後見制度利用推進事業

(ア) 相談者数



	2018 (平成30)	2019 (令和元)	2020 (令和2)	2021 (令和3)	2022 (令和4)
相談者数	2,579人	2,315人	1,520人	1,813人	2,645人

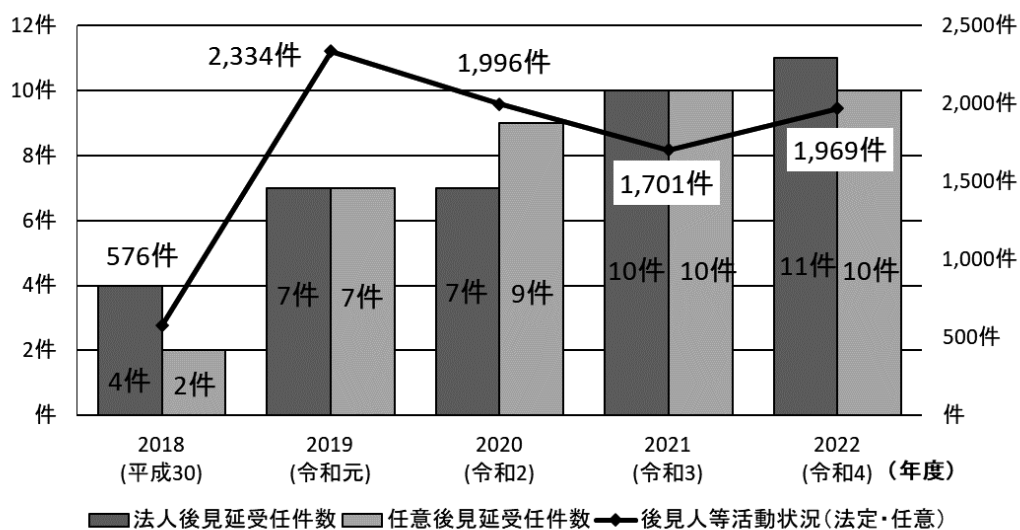
(イ) 新宿区後見活動メンバー延養成者数、市民後見人等延受任件数



	(年度)				
	2018 (平成30)	2019 (令和元)	2020 (令和2)	2021 (令和3)	2022 (令和4)
延養成者数※	53人	60人	70人	79人	85人
延受任件数	25件	29件	34件	36件	37件

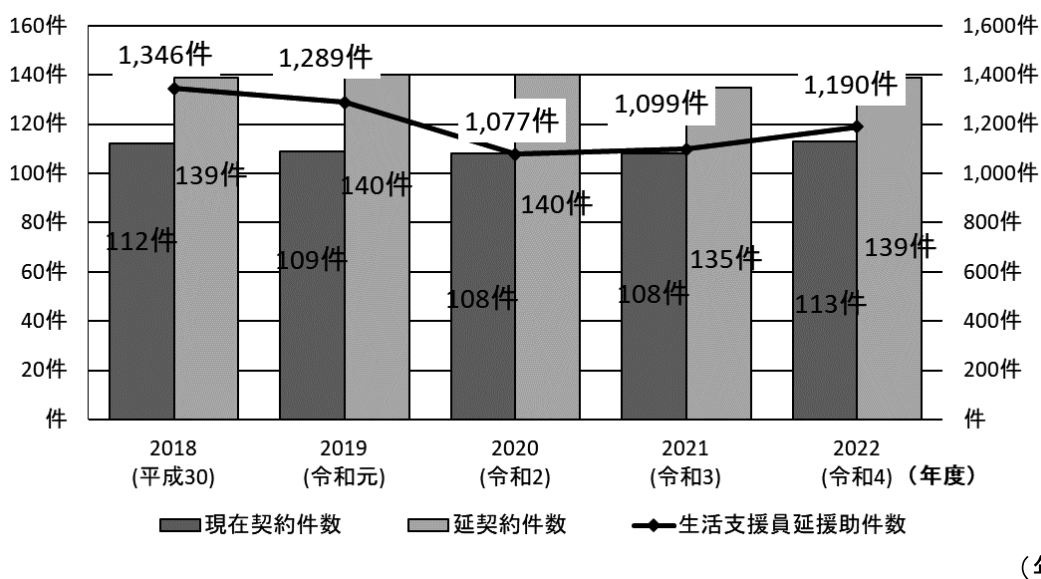
※平成26年度に開始した新宿区市民後見人養成基礎講習における養成者数

② 法人後見事業（法人後見・任意後見受任件数、後見人等活動状況）



	(年度)				
	2018 (平成30)	2019 (令和元)	2020 (令和2)	2021 (令和3)	2022 (令和4)
法人後見延受任件数	4件	7件	7件	10件	11件
任意後見延受任件数	2件	7件	9件	10件	10件
後見人等活動状況 (法定・任意)	576件	2,334件	1,996件	1,701件	1,969件

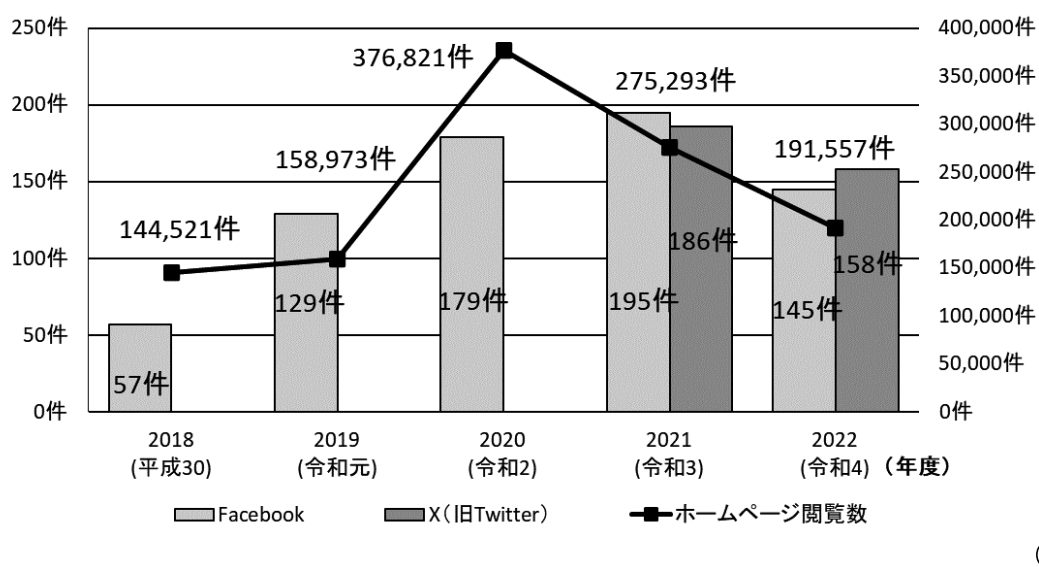
③ 地域福祉権利擁護事業（現在契約件数、延契約件数、生活支援員延援助件数）



	2018 (平成30)	2019 (令和元)	2020 (令和2)	2021 (令和3)	2022 (令和4)
現在契約件数	112件	109件	108件	108件	113件
延契約件数	139件	140件	140件	135件	139件
生活支援員延援助件数	1,346件	1,289件	1,077件	1,099件	1,190件

(6) 広報事業

① ホームページ閲覧数、SNS 投稿回数（Facebook、X）



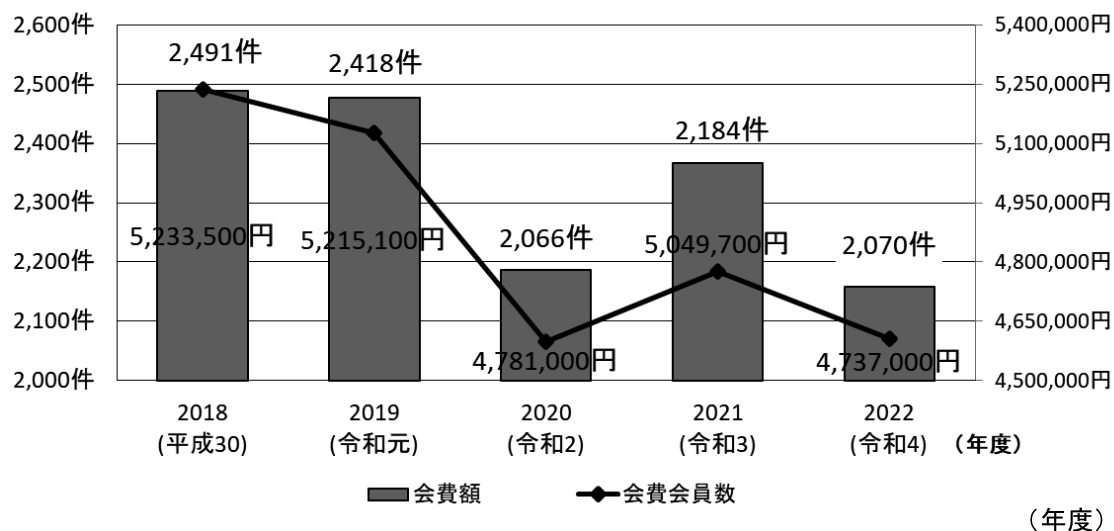
	2018 (平成30)	2019 (令和元)	2020 (令和2)	2021 (令和3)	2022 (令和4)
ホームページ閲覧数	144,521件	158,973件	376,821件	275,293件	191,557件
Facebook	57件	129件	179件	195件	145件
X(旧Twitter)	-	-	-	186件	158件

※Facebook は 2017 (平成 29) 年 11 月より、X (旧 Twitter) は 2021 (令和 3) 年 4 月より開始

(7) 組織基盤の強化

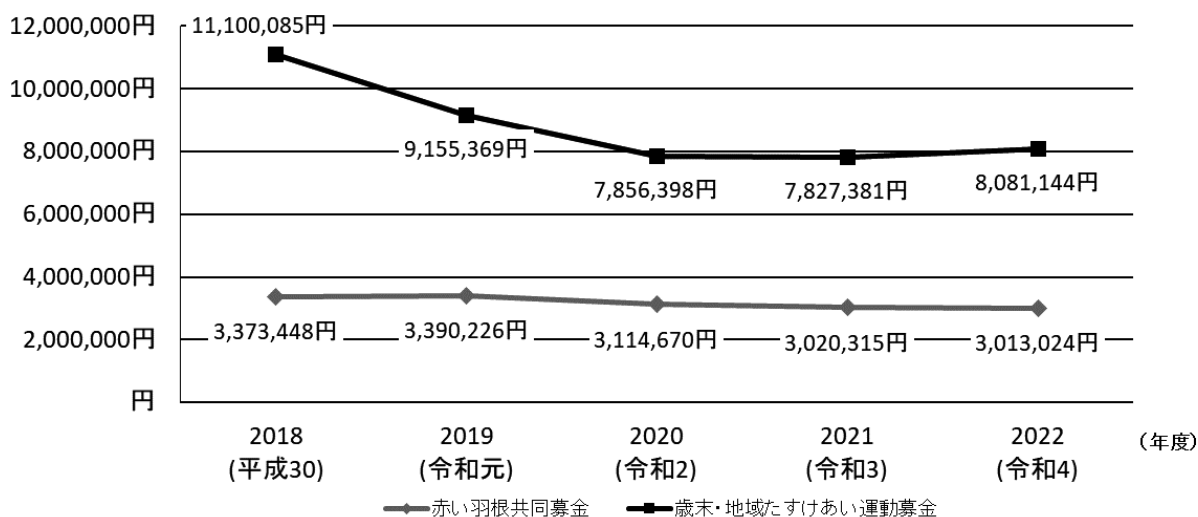
① 財源基盤

(ア) 会費会員数と会費額



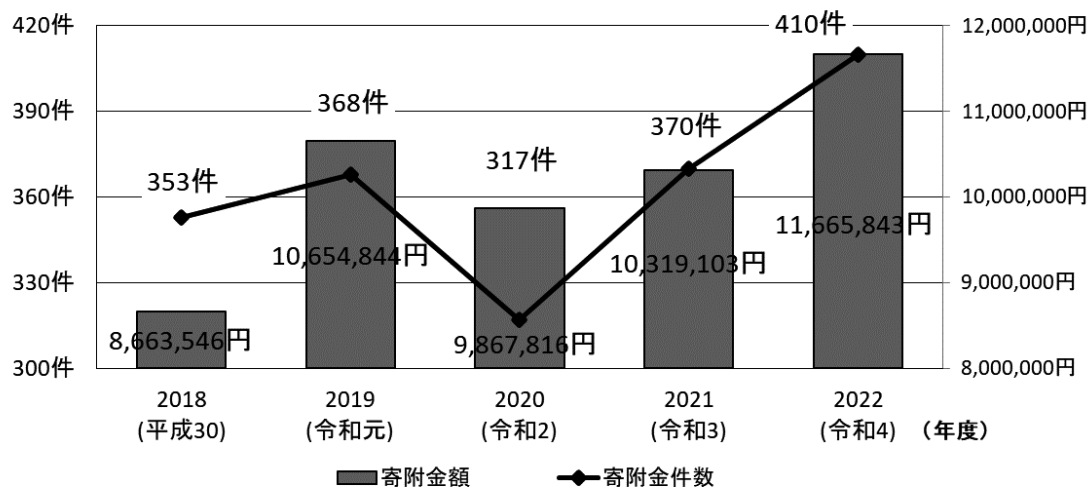
	2018 (平成30)	2019 (令和元)	2020 (令和2)	2021 (令和3)	2022 (令和4)
会費会員数	2,491件	2,418件	2,066件	2,184件	2,070件
会費額	5,233,500円	5,215,100円	4,781,000円	5,049,700円	4,737,000円

(イ) 共同募金額 (赤い羽根共同募金、歳末・地域たすけあい運動募金)



	2018 (平成30)	2019 (令和元)	2020 (令和2)	2021 (令和3)	2022 (令和4)
赤い羽根共同募金	3,373,448円	3,390,226円	3,114,670円	3,020,315円	3,013,024円
歳末・地域たすけあい運動募金	11,100,085円	9,155,369円	7,856,398円	7,827,381円	8,081,144円

(ウ) 寄附金



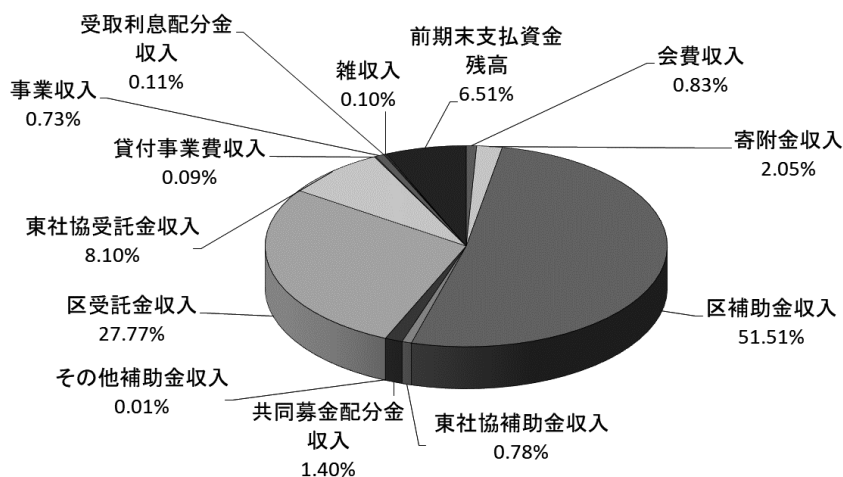
	2018 (平成30)	2019 (令和元)	2020 (令和2)	2021 (令和3)	2022 (令和4)
寄附金件数	353件	368件	317件	370件	410件
寄附金額	8,663,546円	10,654,844円	9,867,816円	10,319,103円	11,665,843円

※平成30年度：100万円、1,000万円、23,901,645円の遺贈分を除いた金額

② 決算状況 (2022 (令和4) 年度)

【収入】

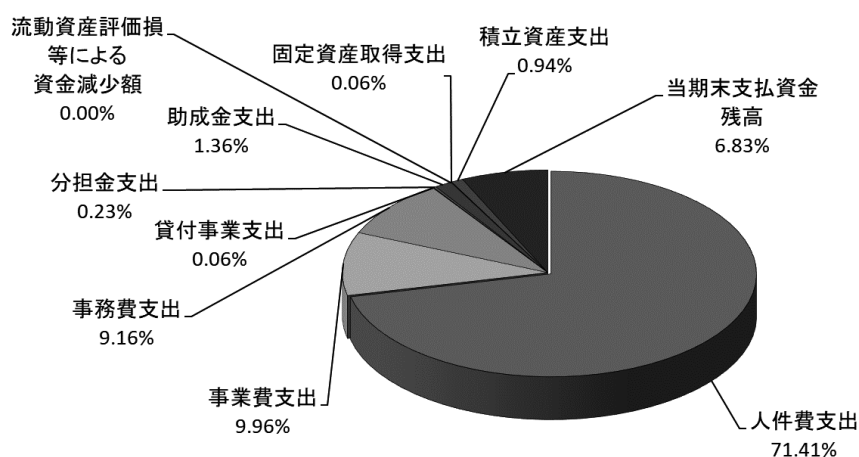
勘定科目	社会福祉事業	収益事業	合計
会費収入	4,737,000		4,737,000
寄附金収入	11,665,843		11,665,843
区補助金収入	293,593,887		293,593,887
東社協補助金収入	4,422,000		4,422,000
共同募金配分金収入	7,986,522		7,986,522
その他補助金収入	35,000		35,000
区受託金収入	158,282,139		158,282,139
東社協受託金収入	46,195,755		46,195,755
貸付事業費収入	534,050		534,050
事業収入	3,617,068	568,304	4,185,372
受取利息配分金収入	614,185	1	614,186
雑収入	582,969		582,969
前期末支払資金残高	37,133,383		37,133,383
合計	569,399,801	568,305	569,968,106



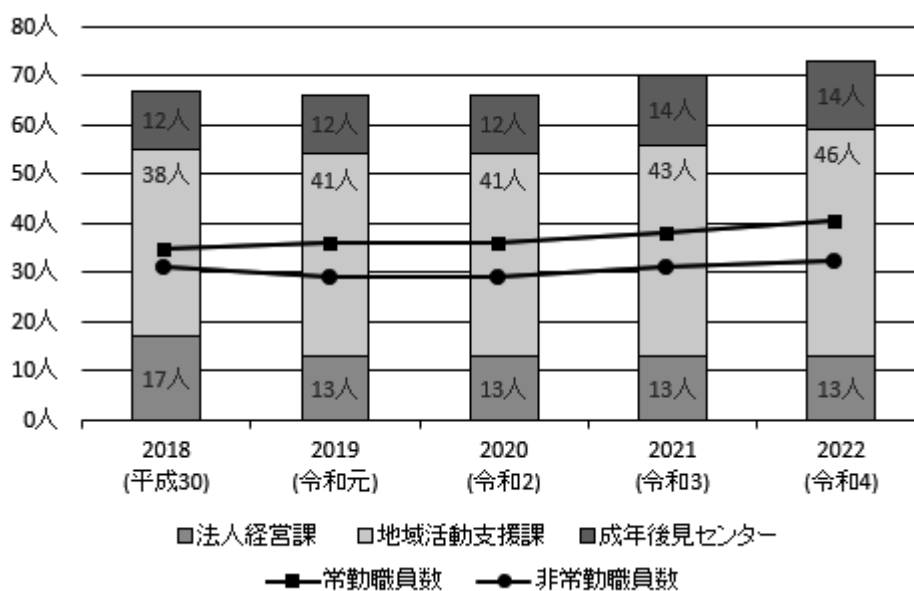
【支出】

(円)

勘定科目	社会福祉事業	収益事業	合計
人件費支出	407,000,077		407,000,077
事業費支出	56,571,107	171,255	56,742,362
事務費支出	52,195,101		52,195,101
貸付事業支出	319,000		319,000
分担金支出	1,286,726		1,286,726
助成金支出	7,780,000		7,780,000
流動資産評価損等による 資金減少額	4,368		4,368
固定資産取得支出	369,600		369,600
積立資産支出	5,364,000		5,364,000
当期末支払資金残高	38,906,872		38,906,872
合計	569,796,851	171,255	569,968,106



③ 職員定数



	2018 (平成30)	2019 (令和元)	2020 (令和2)	2021 (令和3)	2022 (令和4)
常勤職員数	35人	36人	36人	38人	40人
非常勤職員数	32人	30人	30人	32人	33人
合計	67人	66人	66人	70人	73人

※各年度職員数は定数であり、法人経営課職員数に事務局長・次長・区派遣職員を含む